

Схема подключения к автомобильной установке

STAG-300 QMAX PLUS

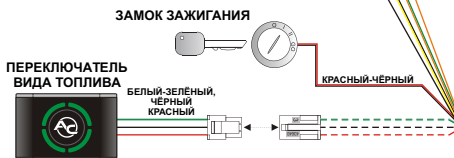
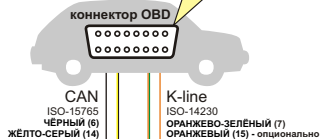
E8 67R - 01 4289
110R - 00 4534

"04-123.95.00.1 z dn. 02.04.2015"

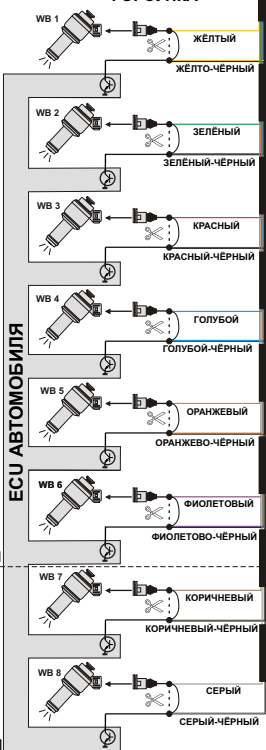


AC S.A.
15-181 Białystok, ul. 42 Pułku Piechoty 50
tel. +48 85 743 81 00, fax +48 85 653 93 83
www.ac.com.pl | info@ac.com.pl

ВНИМАНИЕ!!!
Подробное описание подключения к соединению OBD представлено в инструкции по подключению и программированию контроллера.



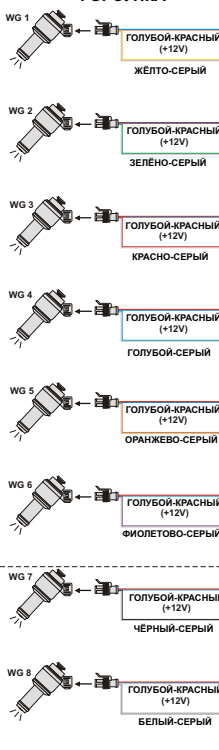
БЕНЗИНОВАЯ ФОРСУНКА



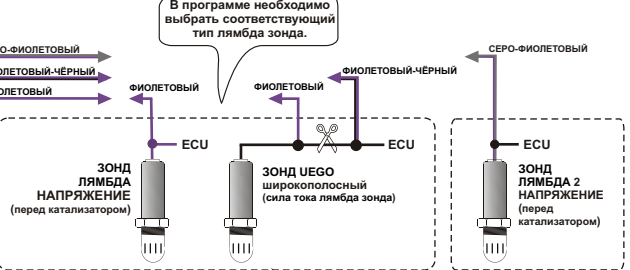
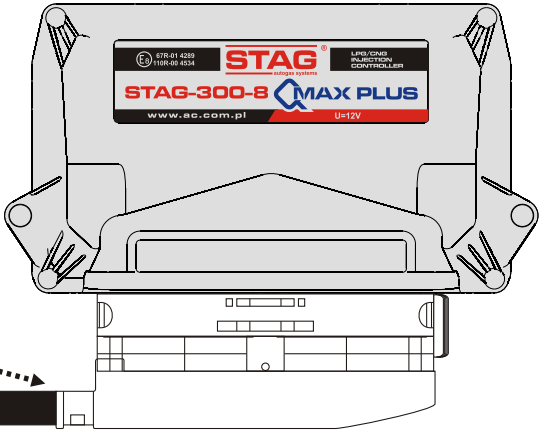
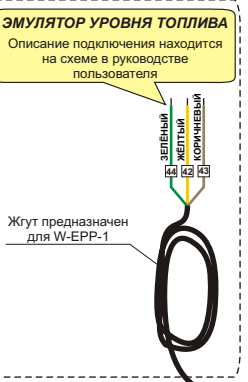
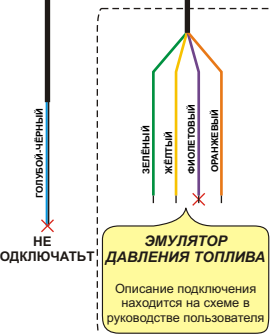
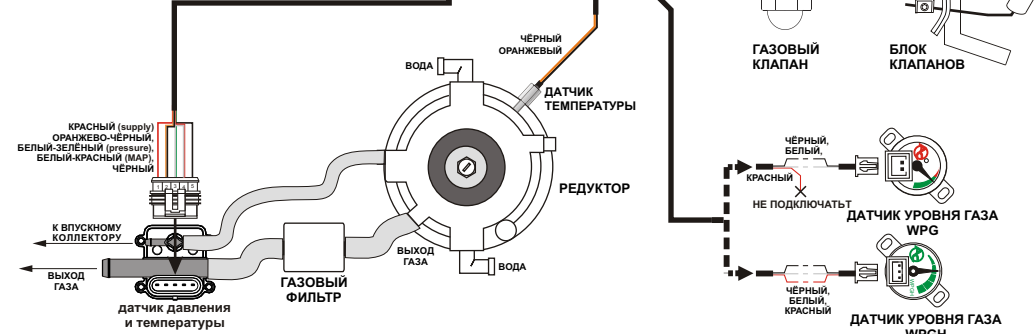
6
ВЕРСИЯ 6-ЦИЛИНДРОВЫЙ

8
ВЕРСИЯ 8-ЦИЛИНДРОВЫЙ

ГАЗОВАЯ ФОРСУНКА



ВНИМАНИЕ!!!
Соответственный предохранитель находится отдельно в составе аксессуаров и следует его поместить в гнездо.



ВНИМАНИЕ!!!
Описание подключения находится в помощи диагностической программы.

В программе необходимо выбрать соответствующий тип лямбда зонда.